

**VÝZKUM NÁZORŮ OBČANŮ
OHROBCE NA JEDNOTLIVÉ OBLASTI
ŽIVOTA OBCE A MOŽNOSTI JEJÍHO
DALŠÍHO ROZVOJE**

OHROBEC, ČERVEN 2012

CHARAKTERISTIKA VÝZKUMU

- Vlastní terénní šetření bylo uskutečněno v období od 28. 2. 2012 do 16. 4. 2012.
- Dotazník byl distribuován spolu s Ohrobeckým zpravodajem v počtu 550 kusů do jednotlivých domácností.
- Celkem bylo vyplněno 141 dotazníků.
- V rámci výzkumu jsou prezentovány názory 35,4% domácností obce Ohrobec (celkem trvale obydleno 398 RD a chat).

SPOKOJENOST S ŽIVOTEM V OBCI - NEJVĚTŠÍ SPOKOJENOST

- KOMUNIKACE S ÚŘADEM OBCE OHROBEC
- NAKLÁDÁNÍ S ODPADY, JEJICH TŘÍDĚNÍ A RECYKLACE
- KVALITA BYDLENÍ
- PRÁCE ÚŘADU OBCE OHROBEC
- VEŘEJNÉ OSVĚTLENÍ
- MOŽNOSTI PRO VÝSTAVBU NOVÝCH RODINNÝCH DOMŮ

SPOKOJENOST S ŽIVOTEM V OBCI

- NEJMENŠÍ SPOKOJENOST

- DOSTUPNOST ZDRAVOTNÍ PÉČE
- MOŽNOSTI NAKUPOVÁNÍ
- KVALITA CEST A CHODNÍKŮ V ULICÍCH
- BEZPEČNOST SILNIČNÍHO PROVOZU V OBCI
- ÚROVEŇ SPORTOVNÍHO VYŽITÍ
- PŘÍLEŽITOSTI PRO PODNIKÁNÍ
- ÚROVEŇ KULTURNÍHO VYŽITÍ

HLAVNÍ PŘEDNOSTI OBCE OHROBEC

POŘ.	PŘEDNOST	%
1.	Klid, klidné prostředí, klidné bydlení	43,1
2.	Příroda, zeleň, blízkost lesa	42,2
3.	Blízkost Prahy, její dobrá dostupnost	37,3
4.	Zdravé život. prostředí, čistý vzduch	21,6
5.	Příjemní lidé, přátelská atmosféra	8,8
6.–7.	Hezké okolí, krásná krajina	7,8
6.–7.	Rozumná zastavěnost	7,8

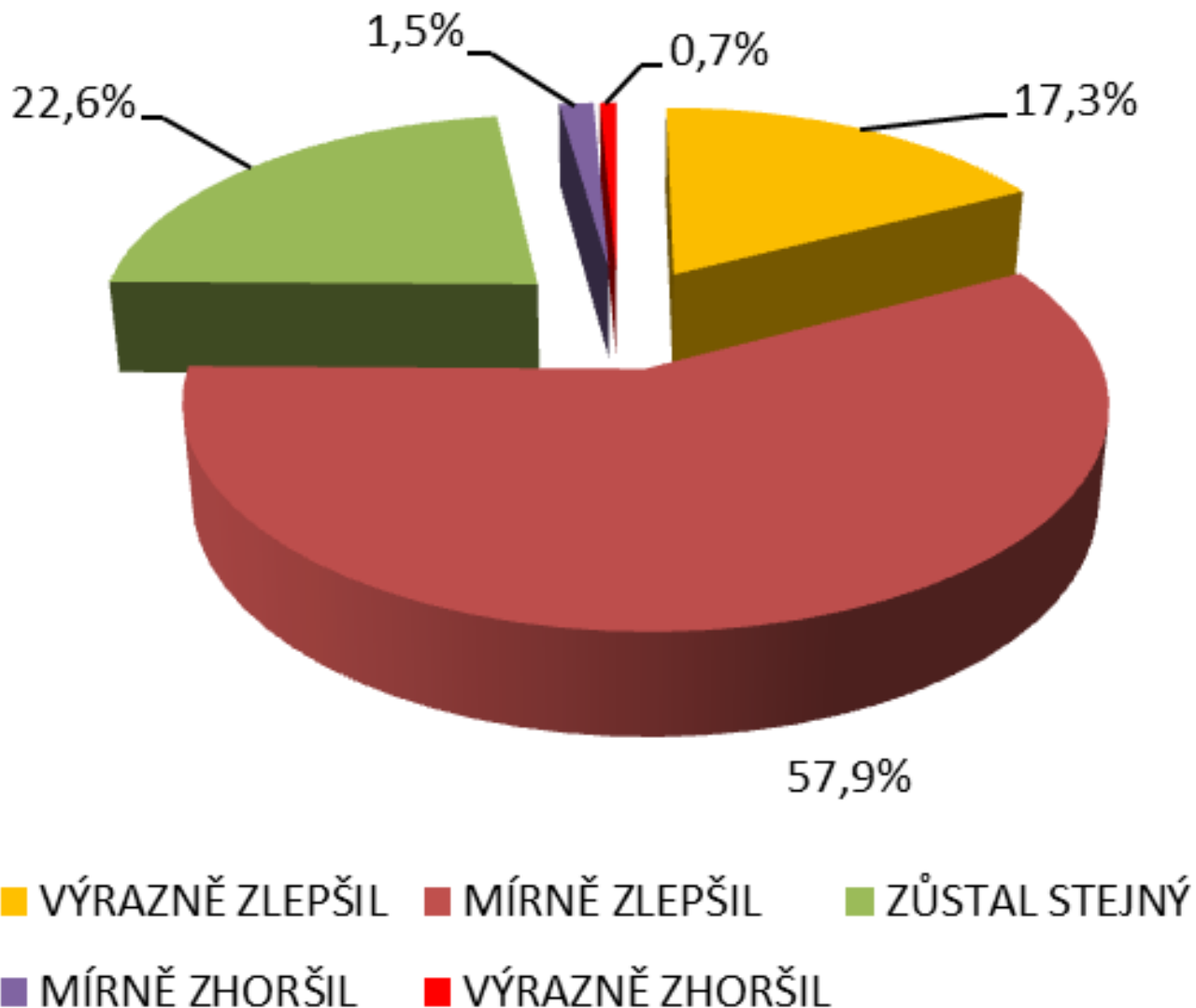
HLAVNÍ NEDOSTATKY OBCE OHROBEC

POŘ.	NEDOSTATEK	%
1.	Špatná kvalita komunikací	38,3
2.	Problémy v silničním provozu	24,3
3.– 4.	Chybějící mateřská škola	18,7
3.– 4.	Chybí kvalitní obchod s potravinami a další služby	18,7
5.	Nevyhovující autobusová doprava	15,0
6.	Problémy se psy, psí exkrementy	13,1

CO ŘEŠIT V BUDOUCNOSTI ?

Údržba silnic, chodníků a parkovacích ploch	58,4%
Dopravní situace v obci	47,5%
Kvalita prostředí obce	44,5%
Absence školských a mimoškol. zařízení	38,0%
Dostupnost zdravotní péče	38,0%
Bezpečnost v obci	37,2%
Investice do technické infrastruktury obce	23,4%
Sportovní vyžití v obci a okolí	21,9%

JAK SE V POSLEDNÍCH DVOU LETECH ZMĚNIL CHARAKTER OBCE ?



HLAVNÍ FAKTORY ZHORŠOVÁNÍ ŽIVOTNÍHO PROSTŘEDÍ V OBCI

- BEZOHLEDNÍ OBČANÉ 56,6%
- TOPENÍ TUHÝMI PALIVY 45,6%
- ČERNÉ SKLÁDKY 27,2%
- AUTOMOBILOVÁ DOPRAVA 26,5%
- S KVALITOU ŽIVOTNÍHO PROSTŘEDÍ JSEM SPOKOJEN/A 19,1%


HLAVNÍ PROBLÉMY S ČISTOTOU OBCE

- ZNEČIŠTĚNÍ KOMUNIKACÍ, CHODNÍKŮ
A DALŠÍCH PLOCH OD PSŮ A KONÍ 71,0%
- NEZÁJEM O POŘÁDEK ZE STRANY
SPOLUOBČANŮ 36,2%
- NEPOŘÁDEK V OKOLÍ KONTEJNERŮ 19,6%
- NESHLEDÁVÁM PROBLÉMY S ČISTOTOU
OBCE 18,1%

HLAVNÍ PROBLÉMY S AUTOMOBILOVOU DOPRAVOU


- BEZPEČNOST SILNIČNÍHO PROVOZU 36,6%
- VYSOKÁ FREKVENCE OSOBNÍ DOPRAVY 26,7%
- ABSENCE POPŘ. NEVYHOVUJÍCÍ STAV
CHODNÍKŮ 22,9%
- S AUTOMOBILOVOU DOPRAVOU
NA ÚZEMÍ OBCE NEJSOU ŽÁDNÉ
ZÁVAŽNÉ PROBLÉMY 23,7%

SPOKOJENOST S TRASAMI AUTOBUSŮ A JÍZDNÍM ŘÁDEM




■ ANO ■ NE

ZAVEDENÍ PŘÍMÉ AUTOBUSOVÉ LINKY DO PRAHY – MODŘAN



■ ANO ■ NE

PŘÍMÉ AUTOBUSOVÉ SPOJENÍ DO JINÉHO MÍSTA



ANO NE

NOVĚ DOPORUČOVANÁ CÍLOVÁ MÍSTA AUTOBUSŮ

MÍSTO	%
ZBRASLAV	47,8
SMÍCHOV	19,6
JESENICE	13,0
CHODOV	8,7
VRANÉ	6,5

ULICE, KTERÉ BY MĚLY BÝT PŘEDNOSTNĚ OPRAVENY

POŘADÍ	NÁZEV ULICE	N	%
1.	Károvská	19	17,6
2.	U Rybníků	17	15,7
3.	K Vranému	15	13,9
4.	Lipová	14	13,0
5.	Na Širokém	13	12,0
6.	Šumavská	11	10,2
7.	V Zahrádkách	10	9,3
8.	K Lesíčku	9	8,3
9.	Lhotecká	8	7,4

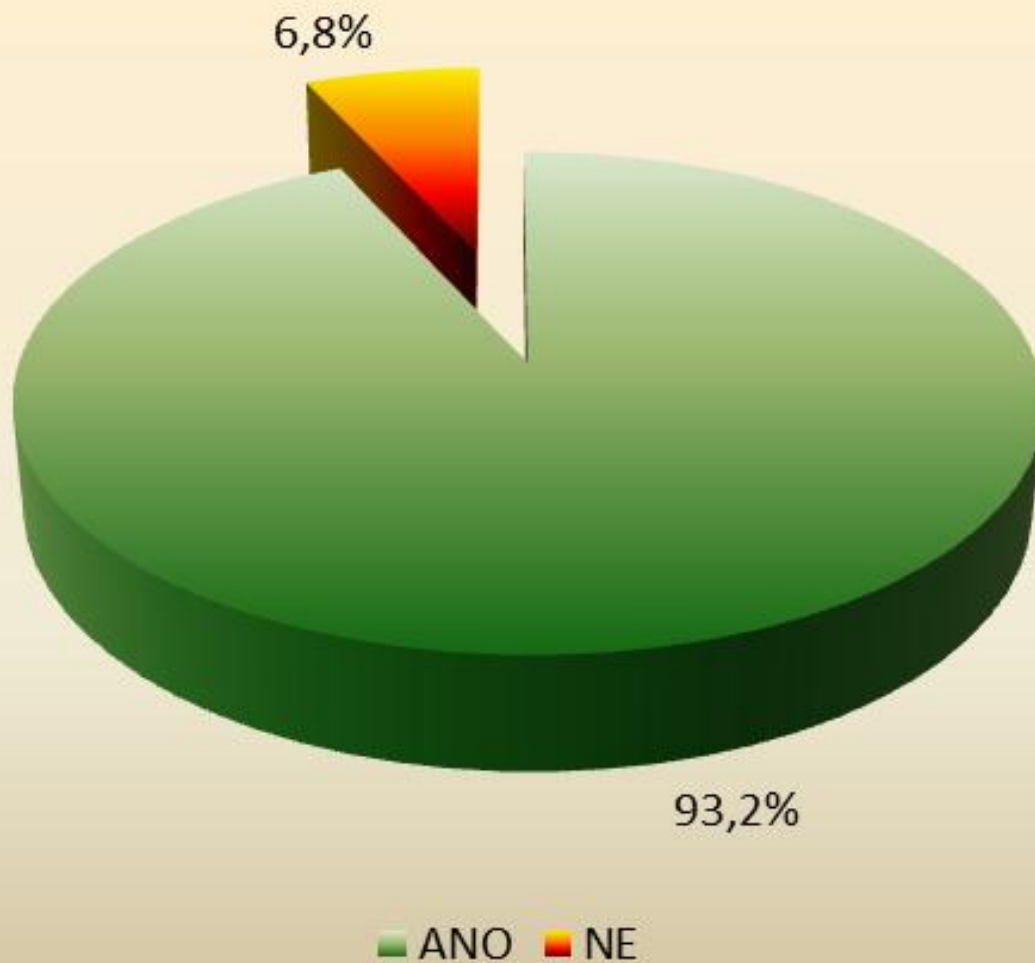
ULICE, VE KTERÝCH BY MĚLY BÝT PŘEDNOSTNĚ VYBUDOVÁNY NEBO OPRAVENY CHODNÍKY

POŘADÍ	ULICE	N	%
1.	Zvolská	7	14,0
2.	Károvská	6	12,0
3.	K Vranému	4	8,0
4. – 6.	K Lesíčku	3	6,0
4. – 6.	U Rybníků	3	6,0
4. – 6.	stezka od ulice K Vranému k obecnímu úřadu	3	6,0

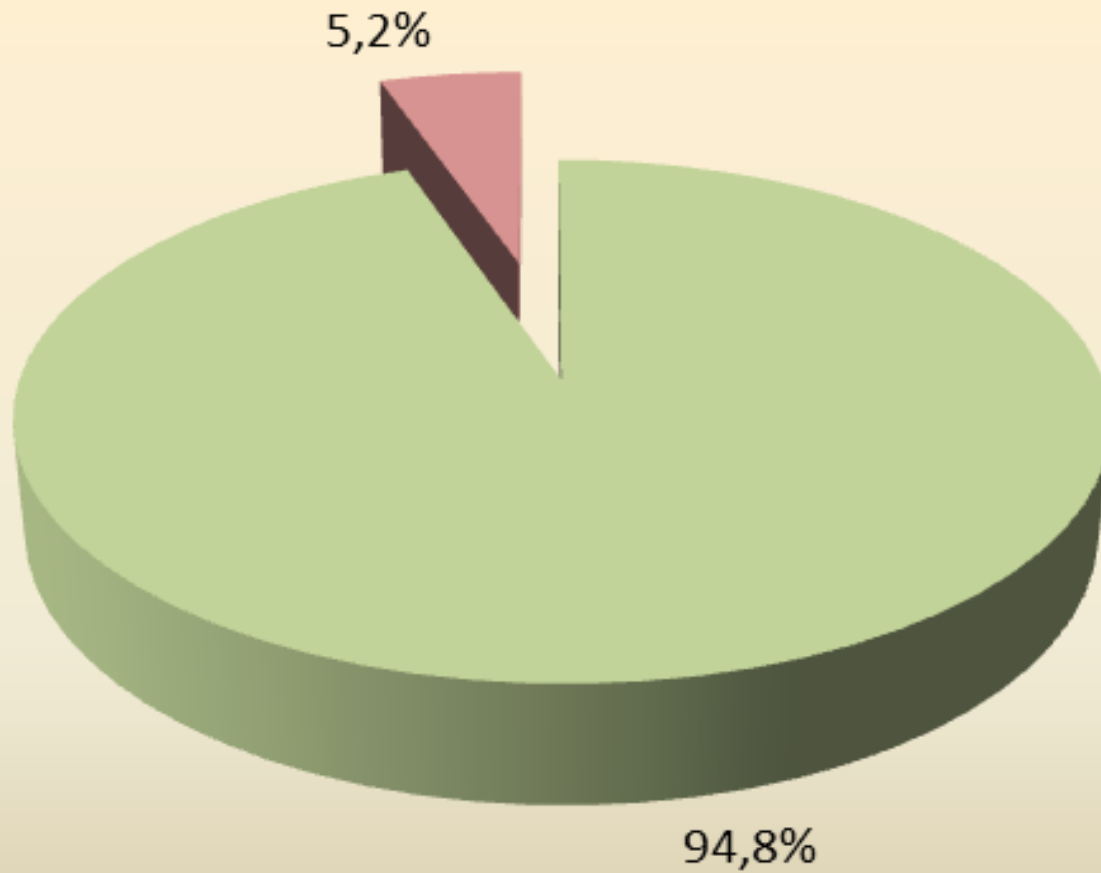
OPTIMÁLNÍ FORMY INFORMOVÁNÍ O PRÁCI OBECNÍHO ÚŘADU

- Z INTERNETU 69,6%
- OBČASNÍK DO POŠTOVNÍ
SCHRÁNKY 56,3%
- SMS ZPRÁVY 30,4%
- Z ÚŘEDNÍ DESKY PŘÍP.
VÝVĚSEK 16,3%

SPOKOJENOST S INFORMOVANOSTÍ O PRÁCI OBECNÍHO ÚŘAD OHROBEC A JEHO AKCÍCH




VYUŽÍVÁ VAŠE DOMÁCNOST PŘIPOJENÍ K INTERNETU?



■ ANO ■ NE

JSTE SPOKOJENI SE SOUČASNÝM PŘIPOJENÍM K INTERNETU?

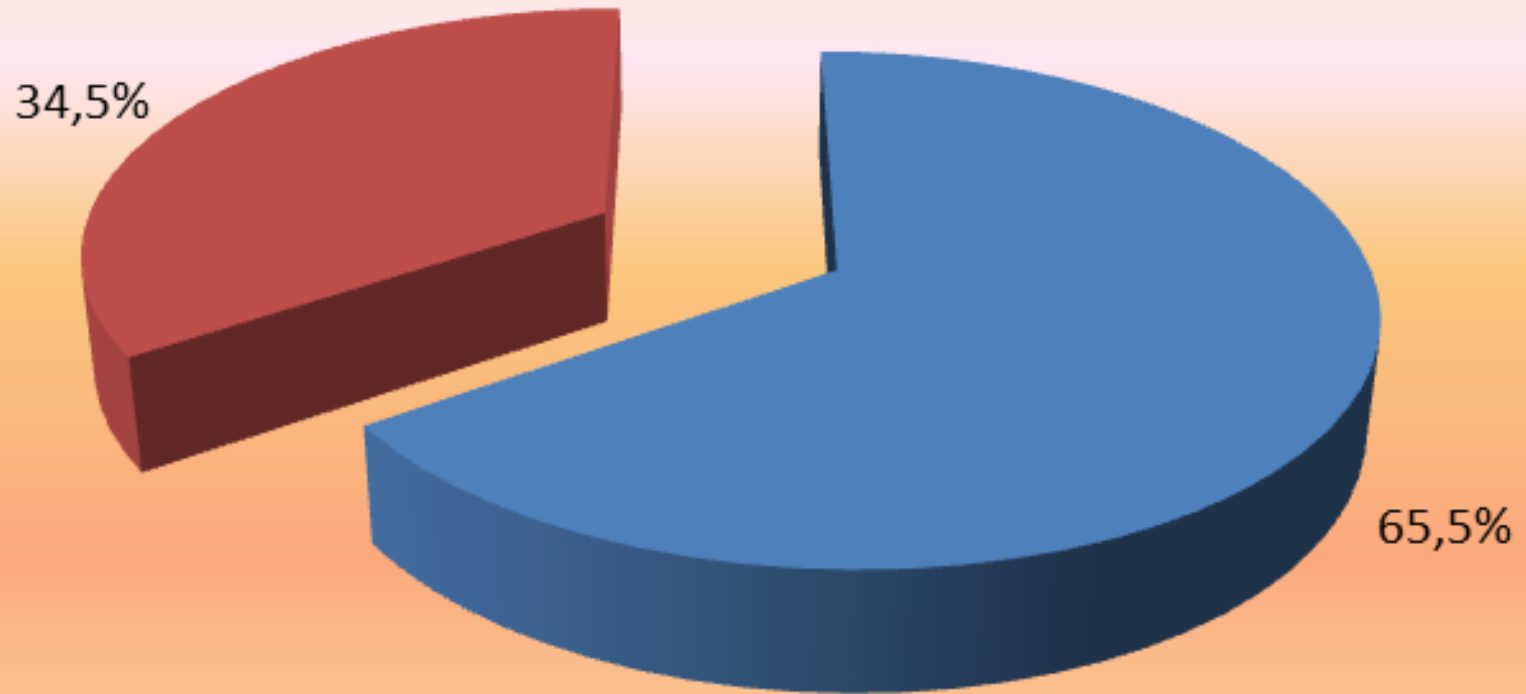


ANO NE

NA KTERÉ AKTIVITY V OBLASTI SPORTU A VOLNOČASOVÝCH AKTIVIT BY SE MĚLA OBEC ZAMĚŘIT?

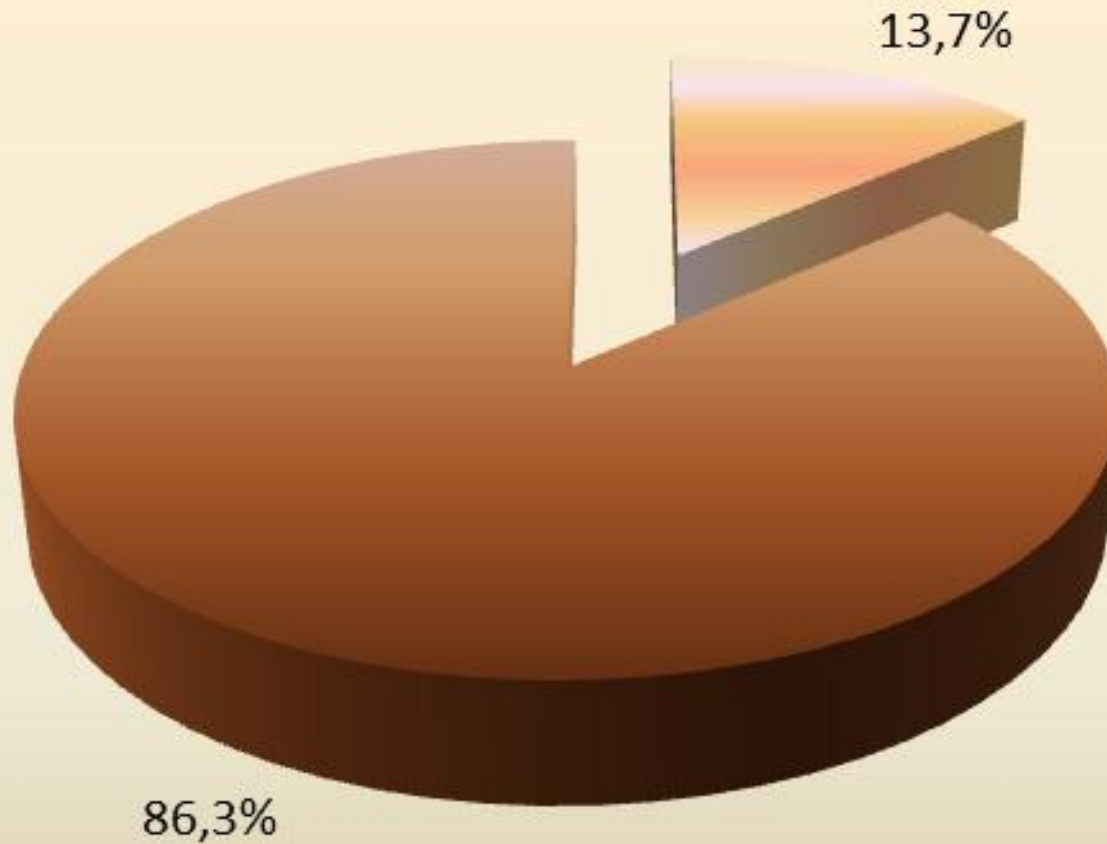
- VYBUDOVÁNÍ CYKLOSTEZKY
V KATASTRU OBCE OHROBEC 71,8%
- VÝSTAVBA MULTIFUNKČNÍHO
SPORTOVIŠTĚ 49,1%
- ZŘÍZENÍ HIPOSTEZKY V KATASTRU
OBCE OHROBEC 14,6%
- VÝSTAVBA DĚTSKÝCH HŘIŠŤ A KOUTKŮ
PRO RODINY S DĚTMI 8,2%

POVAŽUJETE ZA VELKÝ PROBLÉM ABSENCI MATEŘSKÉ ŠKOLY V OBCI?



■ ANO ■ NE

VYUŽILI BYSTE NABÍDKU SOCIÁLNÍHO BYDLENÍ V OBCI?



ANO NE

PREFEROVANÉ ČINNOSTI V OBLASTI PÉČE O SENIORY

